



金山PDF专业版产品手册

安全高效、自主创新、轻巧简洁

01

什么是金山PDF专业版？

金山PDF是作为PDF/A (PDF Association) 会员之一的金山办公自主研发的一款办公软件，加入PDF/A会员的我们可以参与国际标准的讨论与制定以及第一时间收集到PDF领域的行业趋势与新版本的标准草案。金山PDF专业版提供从阅读到编辑的全方位PDF解决方案，可以实现PDF办公常用的阅读、编辑、打印、格式转换等功能；具有运行速度快、支持、提供海量在线存储空间、兼容Adobe等PDF工具的独特优势。结合用户场景和团队自研能力推出越来越多的特色功能，如截图和对比、擦除、批注模式、发票管理、表单填写等，为用户带来更加高效的办公体验。

02

为什么要选择我们?

更安全

● 自主研发，符合国家安全政策

金山PDF是由拥有33年研发经验的金山办公自主研发的国产软件，公司在企业办公领域拥有丰富的产品研发经验。其中WPS是我国自主知识产权的民族软件代表，WPS Office是中国政府应用最广泛的办公软件之一，在国内所有省级政府办公软件的采购中占据近大量市场份额。

● 遵循PDF国际行业标准

作为PDFA(PDF Association)的会员之一，遵循国际PDFA协会(PDF Association)的行业规范，符合最新ISO 32000-2国际行业标准，与其他PDF软件如Adobe等兼容，加入PDFA我们可以了解PDF领域的行业趋势，查看新版本的标准草案，以及参与国际标准的讨论与制定。

● 文档安全

支持行业通用的PDF标准加密方法，可添加打开密码、编辑密码，密码强度最大支持128位；支持对文档全文添加水印效果，保护文档安全；在线文档支持阅读、编辑以及访问权限设置。

更强大

● 文档编辑更强大

金山PDF专业版可以提供强大的混合编辑模式如、文本图像编辑功能、根据上下文自动匹配输入字体样式，方便用户进行文档内容的编辑。

● 文件备份

金山PDF专业版专业版可实时对文档进行备份，防止软件非正常关闭导致数据丢失，全面保护文档数据安全，让工作更安心。

● 更多转换

金山PDF 不仅支持PDF转换为word/PPT/Excel/图片，word/PPT/Excel/图片转换为PDF等文件格式转换,还具有快速转换，批量转换等能力。

02

为什么要选择我们？

更高效

● 无纸化办公

全面支持无纸化办公，文档创建、编辑、审阅、分享、协作均能在金山PDF专业版上实现。

● 界面简洁

告别传统PDF软件排版，功能分区更清晰，超大的主视图窗口，将更多空间留给用户进行文档阅读。

更便捷

● 方便快捷

支持常用功能快捷键、混合编辑排版、多格式文档互转，延续用户办公习惯，降低学习成本，功能操作上更加贴近国人操作习惯和办公场景，方便快捷。

● 更多功能

拥有PDF更多标准功能，独创金山PDF专业版特色功能如擦除、水印、压缩、AI能力、截图对比、批注模式、文件备份等，办公有了更多选择。

更稳定

● 启动迅速

无论多大体积的文档、无论多少份文档同时打开，金山PDF专业版均有更快的启动速度。

● 渲染效率高

大体积文档快速翻页、单双页连续滚屏、放大缩小等，均有丝滑般的流畅体验，让你的工作不再卡顿。

02

为什么要选择我们？

WPS+云办公

● 企业云文档

以简单易用的方式，满足工作中文档的云端存储、在线文档可通过Web Office多人协同编辑、查看编辑历史、企业文档在线分享，完成与同事及合作伙伴的高效办公。

● 文档服务

在文档的制作、生产、存储、使用和销毁的全生命周期，金山PDF+云办公无缝链接众多优质原创应用与服务，让文档不止于文档。

产品创新

● 更多贴心功能

拆分、合并、AI功能（文字提取）、文件备份、裁剪、擦除、发票管理等多种独创功能，软件更全面、功能更贴心。

● 自主研发创新

自研的PDF与Office文件互转能力，轻松转换文字、表格、演示格式，PDF也可以实现自由编辑。

产品创新

● 更多格式支持

PDF、EPUB、MOBI格式均支持，满足政府、公文、电子资料等多种PDF文件的阅读与编辑。

● 用户第一

为满足更多场景的需求，金山PDF专业版在不断努力更新迭代中，补充更多优质功能满足用户更多办公场景，如扫描件编辑、PDF包等。

03

我们解决了什么问题？



PDF编辑

PDF文本和图片无法修改？
公文如何进行电子化签署？
扫描文档顺序错乱？标书需要调整内容顺序？
PDF表单怎么填写？PDF的敏感内容不能共享？



阅读文档

软件功能区太复杂影响阅读体验？
文档批注太多了，没办法快速定位重点和浏览原文？
幻灯片字体变了，图片模糊排版也出问题？



文档安全

担心公司内部机密文件泄露？
担心文件被其他人修改？
怎么给机密/绝密文件添加标识？
证书怎么管理和加密？



协同办公

如何进行多人协作批注文档？
文件要分享给同事，怎么快捷分享？
数字签名文档怎么确认是否为原件？



打印文件

资料太多如何一次批量并按顺序打印？
文档内容和批注怎么打印到一起？
打印机不支持双面打印，没办法设置出血位？
发票太多，如何批量打印？



其他

怎么对页面内容进行分页处理？资料要怎么合并成一份，方便打印和查看？文档太大不符合提交要求，传输速度还慢？资料格式多种多样，怎么打包成PDF？
如何通过扫描仪创建PDF？

“

金山PDF专业版 功能目录

”



功能目录

通用类

播放、阅读模式、自动滚动、背景、压缩、截图对比、查找、基础设置

创建类

从图片新建、从扫描仪新建、新建空白页、从剪贴板新建、从网页创建PDF

安全类

文档加密、验证签名、证书加密、证书管理

编辑类

插入文字、插入图片、插入链接、填写表单、擦除、PDF签名、提取文字、水印

辅助工具

自动添加标签、阅读顺序、替代文本

页面类

实际大小、适合页面、适合宽度、文档旋转、页面缩放、单页模式、双页模式、连续阅读、提取页面、插入页面、替换页面、删除页面、裁剪页面、跳转页面、顺时针旋转、逆时针旋转、PDF拆分、PDF合并、页眉页脚、页码、文档背景、书签

转换类

PDF转OFFICE (WORD\EXCEL\PPT) 、PDF转TXT、PDF转图片、图片转PDF

批注类

批注模式、批注管理、隐藏批注、高亮、文字批注、文本框、形状批注、注解、区域高亮、下划线、删除线、插入符、替换符、随意画、测量工具、附件

打印类

批量打印、文档打印、打印页边距设置、双面打印、打印注释、纵向/横向打印、隐藏背景打印、发票打

重点功能·阅读文件

金山PDF专业版启动迅速便捷，支持自动学习和匹配用户查看文档的最佳阅读比例，为用户营造轻便舒适的阅读环境。

支持注解、高亮、文字批准、随意画、下划线、删除线等批注，满足用户常用的批注审阅场景。

重点功能·阅读文件

1. 批注模式

注解内容太多，挡住内容又无法专注阅读？

金山PDF专业版 打破传统软件原有的批注设计，新增批注模式：可更直接地对照原文查看所有批注内容；隐藏批注：隐藏所有批注内容；解决对批注内容展示管理的阅读需求。

The screenshot displays a PDF document with German text. Two callout boxes are visible on the right side, connected to the text by red dashed lines. The first callout box is linked to the text: »Man sitzt sehr bequem.« and contains the annotation: kingsoft 2021/12/13 14:2... 这个地方着重看一下. The second callout box is linked to the text: »Ich werde in Shibuya erwartet. Deshalb bin ich an der Stadtautobahn eingestiegen.« and contains the annotation: kingsoft 2021/12/13 14:2... 文章重点, 需要牢记.

»Janáček. Der Mann, der diese Musik komponiert hat.«
»Das wusste ich nicht.«
»Ein tschechischer Komponist«, sagte Aomame.
»Aha«, erwiderte der Chauffeur beeindruckt.
»Ist das ein Privattaxi?«, fragte Aomame, um das Thema zu wechseln.
»Ja«, sagte der Fahrer. Dann, nach einer Pause: »Ich bin selbstständig. Dies ist mein zweiter Wagen.«
»Man sitzt sehr bequem.«
»Vielen Dank. Übrigens ...« Der Fahrer drehte den Kopf ein Stück in ihre Richtung. »Haben Sie es sehr eilig?«
»Ich werde in Shibuya erwartet. Deshalb bin ich an der Stadtautobahn eingestiegen.«
»Um wie viel Uhr müssen Sie dort sein?«
»17.30 Uhr«, sagte Aomame.
»Wir haben jetzt 15.45 Uhr. Sie werden es nicht pünktlich schaffen.«
»Ist der Stau so schlimm?«
»Vor uns hat es anscheinend einen schweren Unfall gegeben. Das ist kein gewöhnlicher Stau. Es geht ja schon seit einer ganzen Weile kaum vorwärts.«
Verwundert fragte sich Aomame, warum der Taxifahrer dann keinen Verkehrsfunk hörte. Auf der Stadtautobahn herrschte ein katastrophaler Stau, der Verkehr war völlig

重点功能·阅读文件

2.阅读模式

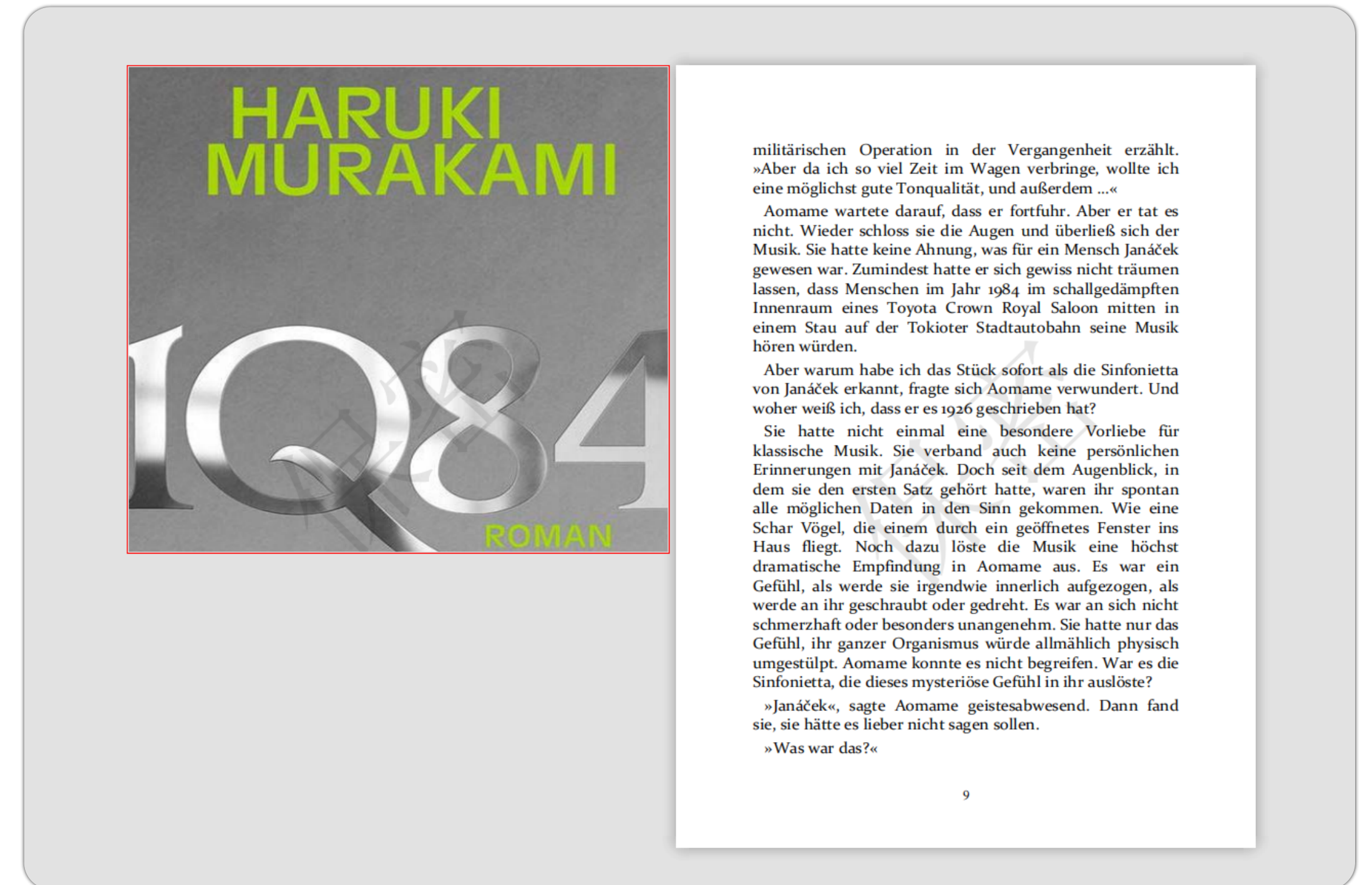
最大化文档阅读区域，支持用户在阅读场景下的深度批注，让用户全心专注在文档阅读。

»Eine sozusagen inoffizielle Möglichkeit.«
Wortlos und mit zusammengekniffenen Augen wartete Aomame, dass er fortfuhr.
»Vor uns ist eine Stelle, wo ich ranfahren kann.« Der Fahrer wies mit dem Finger nach vorn. »Da bei der großen Esso-Reklametafel.«
Als Aomame scharf hinsah, bemerkte sie links von der zweiten Spur eine Haltemöglichkeit für Pannfahrzeuge. Da es auf der Stadtautobahn keinen Seitenstreifen gab, hatte man in gewissen Abständen Notparkplätze eingerichtet. Es gab dort einen gelben Kasten mit einem Notruftelefon, von dem aus man das Straßenamt kontaktieren konnte. Im Augenblick parkte dort niemand. Auf einem Gebäudedach jenseits der Gegenseite war ein riesiges Werbeschild der Ölfirma Esso angebracht. Es zeigte einen freundlich lächelnden Tiger mit einem Tankschlauch in der Pfote.
»Es gibt dort eine Treppe, die nach unten führt. Im Fall eines Feuers oder Erdbebens können die Fahrer ihre Wagen verlassen und über sie auf ebene Erde gelangen. Normalerweise wird sie nur von den Wartungsarbeitern und so weiter benutzt. Wenn Sie die Treppe hinuntersteigen, kommen Sie in der Nähe einer Station der Tokyu-Linie heraus. Damit sind Sie ganz schnell in Shibuya.«
»Ich wusste gar nicht, dass es auf der Stadtautobahn so eine Treppe gibt«, sagte Aomame.
»Das ist im Allgemeinen wenig bekannt.«
»Aber bekommt man keine Schwierigkeiten, wenn man sie ohne zwingenden Grund benutzt?«
Der Fahrer machte eine kurze Pause. »Hm, ja, könnte

重点功能·阅读文件

3.截图对比

文档太长，没办法联动上下文内容进行对比阅读？【截图对比】帮助阅读者快速解决软件内容文件对比阅读难题。



重点功能·阅读文件

4.文件加密

重要文件不希望别人轻易查看，随便修改内容？
可支持对文件分别设置打开权限、编辑权限，也可指定功能分别进行加密，密码强度最大支持128位。

加密

设置打开密码

密码

确认密码

设置编辑及页面提取密码

密码

确认密码

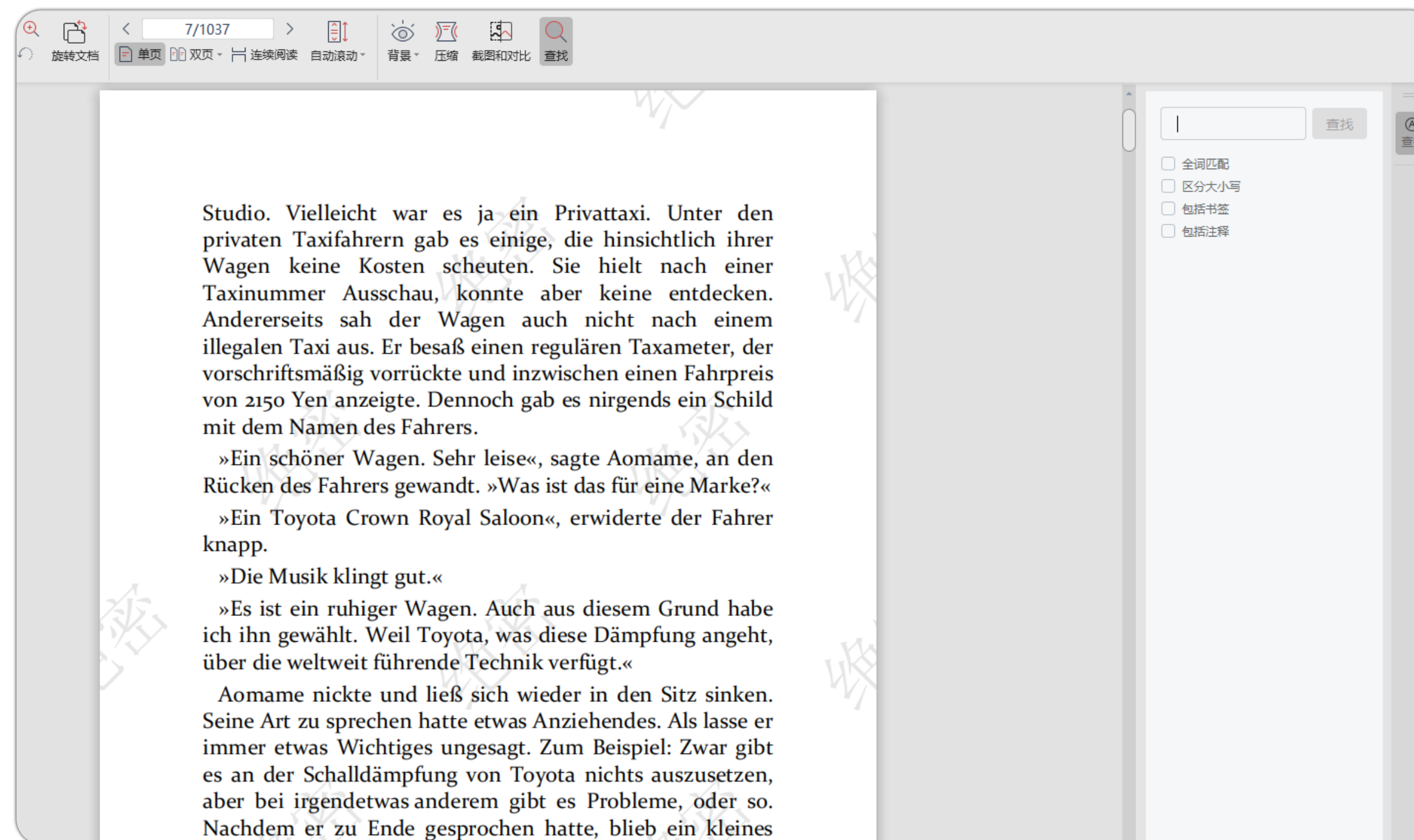
同时对以下功能加密 全选

打印 复制 注释 插入和删除页 填写表单和注释

重点功能·阅读文件

5.内容查找

如何在一篇很长的PDF文档中查找资料?
使用搜索功能,快速定位PDF文档中的内容。



重点功能·编辑文件

1.文字编辑

文档内容有误，如何快速修正？

金山PDF专业版支持文本及图片的编辑、插入、删除、替换、旋转等操作；支持注释、插入书签、添加水印等功能。



裁剪页面

geschaffen, dass Frauen in Strümpfen und engen Miniröcken darauf herumtanzten. Allerdings sollte man bedenken, dass das Kostüm von Junko Shimada auch nicht für Klettertouren entworfen war. Ein großer Lastwagen donnerte auf der Gegenfahrbahn vorbei und ließ die Treppe vibrieren. Der Wind piff durch die eisernen Sprossen. Doch immerhin gab es eine Treppe. Und nur sie führte auf die ebene Erde.

Aomame drehte sich ein letztes Mal um und blickte in der Haltung eines Menschen, der einen Vortrag beendet hat und nun noch auf dem Podium stehend die Fragen des Publikums erwartet, von links nach rechts und dann von rechts nach links auf die dichte Schlange der Wagen auf der Straße. Sie waren kein bisschen vorangekommen. In Ermangelung einer anderen Beschäftigung beobachteten

重点功能·编辑文件

2. 图片编辑

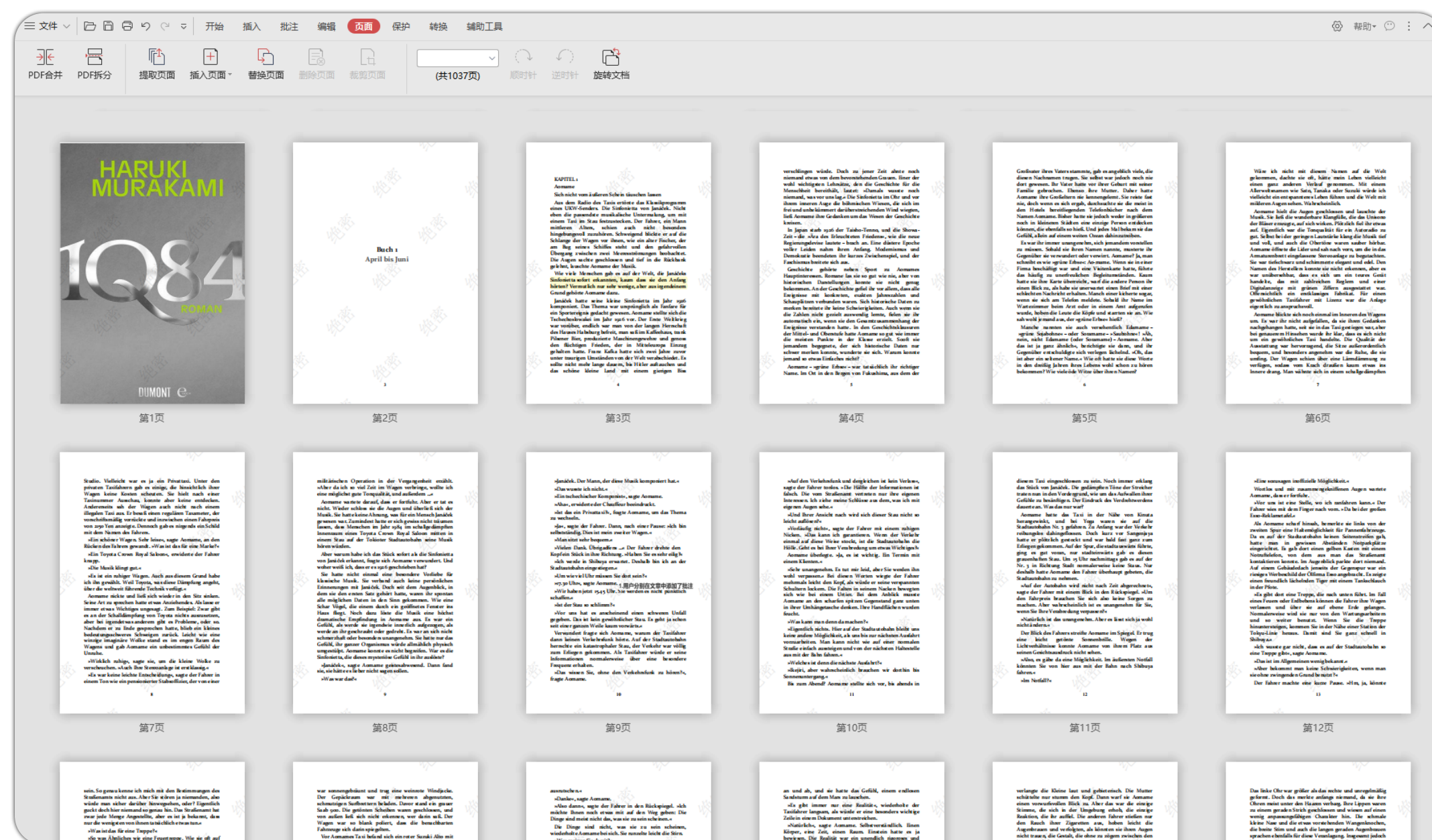
图片留白太多，如何裁剪？金山PDF专业版提供图片基础编辑功能，包括裁剪、替换、透明度设置、旋转、翻转功能。



重点功能·编辑文件

3. 页面管理

文件页面缺失，如何插入新的页面？金山PDF专业版支持页面精细化管理，支持对页面进行添加、删除、替换、裁剪、旋转、提取等操作。



重点功能·编辑文件

4. 表单填写

想对表单进行填写，但又对文件进行转换？金山PDF专业版支持银行、证券系统常用表单文件，在表单域中即可进行填写操作，无需对文件进行转换。还有更多人性化服务，如颜色、勾选样式选择等，让填写更便捷。

MAILING LIST

Please list those individuals who should receive the following mailings:

NAE Review (newsletter): (1) Name

Method: Hard copy Email Address:

(2) Name

Method: Hard copy Email Email Address:

Pay Survey QUESTIONNAIRE: Name

Pay Survey RESULTS: Name

Benefit Survey QUESTIONNAIRE: Name

Benefit Survey RESULTS: Name

MEMBERSHIP DUES

Membership dues are \$50.00 per month plus 70 cents per month for the first 200 employees. Maximum monthly dues for any firm are \$190 for 200+ employees.

# of Employees	<input type="text" value="12"/>	x	<input type="text" value=".70"/>	each per month =	\$	<input type="text" value="8.4"/>
				Monthly Company Fee =	\$	<input type="text" value="50.00"/>
				TOTAL MONTHLY DUES =	\$	<input type="text" value="58.4"/>

Billing Cycle: Effective Date: Amount to be Billed \$

I/we hereby make application for membership in the Nevada Association of Employers, Inc. (herein referred to as the "Association"). This application and the dues payable herewith shall be effective immediately, subject however, to the approval of the Board of Directors of the Association. It is agreed that the Association may reject this application by refund of the monies tendered herewith.

Membership in the Association is terminable by members only AFTER ONE YEAR and upon notice as provided in the by-laws, and membership may be terminated at any time by the Board of Directors of the Association upon notice as provided in the by-laws; provided, further, that where a COLLECTIVE BARGAINING AGREEMENT has been entered into by the Association on behalf of me/us, membership shall continue and be maintained for the duration of such collective bargaining agreement.

Membership in the Association does not incur any liability for the debts of the Association, except that I/we understand and accept liability for all dues and reimbursements for expenses and costs that may be owed at the time of termination of membership.

I/we agree, if this membership application is accepted, to comply with the by-laws of the Association. (A copy of the by-laws is available upon request.) For federal income tax purposes, membership dues to NAE are deductible as business expenses, not as charitable contributions. As required by PL103-66, a portion of dues is NOT deductible as a business expense to the extent NAE engages in lobbying. Therefore, it is estimated that 2% of your dues paid during NAE's fiscal year (October 1 through September 30) is not deductible.

I/WE AGREE TO PAY ALL DUES IN ADVANCE TO THE ASSOCIATION. SUBMISSION OF THIS AGREEMENT APPLICATION BINDS THE ABOVE NAMED COMPANY TO THE REQUIREMENTS AND CONDITIONS SET FORTH IN THIS AGREEMENT.

Company Representative: Date:

重点功能·编辑文件

5.添加签名

领导出差，文件无法签名？金山PDF专业版支持签名功能，可上传图片、手写、或文字输入签名，满足审批各类场景，轻松实现无纸化办公。



重点功能·编辑文件

6.添加页码

文件页码缺失或错乱怎么办？使用页码功能，根据自己选择，可以为全部页面或部分页面添加页码。同时支持页码更新、页码删除、页码位置、页码字体、字号等多种功能。

添加页码

页码样式: 1,2,3...

起始页码: 1 字体: 宋体 字号: 小四

页码位置: 页眉 页脚 对齐方式: 左对齐 居中 右对齐

页边距(厘米):
上: 1.27 下: 1.27
左: 2.54 右: 2.54

应用于: 全部页面

预览:



<< < 1 / 1037 > >>

恢复默认设置 确定 取消

重点功能·编辑文件

7.添加链接

如何点击目录实现页面跳转？插入链接功能，选择跳转到指定页面，即可实现该操作。除了页面跳转，还支持打开网页与打开文件两种形式跳转。

创建链接

外观：

链接类型： 线条样式：

线条粗细： 线条颜色：

链接动作：

跳转到页面视图 跳转到指定页面： (共3页)

打开网页：

打开文件：

重点功能·编辑文件

8.插入页面

如何把文件B的重要内容插入到文件A中？金山PDF专业版支持插入页面功能，可将文件全部页面或者部分页面插入到另一份文件中，同时也支持插入新空白页面。

插入页面

来源

文件位置: C:\Users\kingsoft\Docu...s\ (已压缩) 2021_PDF(6).pdf ...

页面范围:

全部页面

部分页面: (共29页)
范例: 1,8,1-10 ⓘ

子范围: 范围中全部页面 ▾

插入到

文档开头

文档末尾

页面: 1 (共3页)
范例: 1,8,1-10 ⓘ

插入位置: 之后 ▾

功能·转换文件

1.PDF转OFFICE

PDF转OFFICE怎么操作?金山 PDF支持将 PDF 转换成多种格式文本,如Word、Excel、PPT多种格式。



2.PDF转图片

不希望文件内容轻松被编辑？金山PDF专业版支持将PDF文件转换成图片。除了支持多样的图片格式之外，还支持增删水印、标清、高清、超清的输出尺寸设置等功能。



功能·转换文件

3. 图片转PDF

图片占用太多不便于管理怎么办？电脑不支持该图片格式怎么办？金山PDF专业版支持PNG、JPG、JPEG、GIF、TIFF等格式图片转换成PDF文件，便于传输及管理。



功能·转换文件

4.PDF转TXT

想要快速将文件内容转为可编辑的格式？支持快速方便的把PDF文件转换成txt文件，选择要转换的页面范围即可，简单、高效。

PDF转TXT

页面范围: 到 页

输出目录: ▼
C:\Users\kingsoft\Desktop\

[转换](#)

功能·提取内容

1. 页面提取

如何只提取文件中的关键信息？金山PDF专业版支持把重要的内容提取出来，以造成新的PDF文档，用于对重要的资料信息进行保存及做记录。

提取页面

提取模式: 将所选页提取为一个PDF文件

页面范围: 自定义 1 /19页 范例: 1,3,5-9

添加水印: 无

文件命名: 提取自+原文件名

输出位置: 跟PDF相同文件夹
C:/Users/kingsoft/Documen.../FileStorage/File/2022-03

提取后删除所选页面

提取页面

功能·提取内容

2.提取文字

图片中的文字无需手敲如何快速提取？使用提取文字功能，轻松识别图片中的文字并精确提取。



功能·打印文件

1.文件打印

去背打印、加水印打印、灰度打印、一张多页打印、怎么处理?金山 PDF 支持在线预览打印结果, 提供多种打印效果, 如去双面打印、一张多页、小册子、彩色/灰度打印等。用户还可以自主选择打印内容, 包括文档、注释、标注、表单域。



功能·打印文件

1.页边距设置

打印时页面太满没有预留白边进行裁剪怎么办？金山PDF专业版支持页边距设置，根据页面内容大小对边距进行调整，让页面看起来更加工整。



功能·打印文件

3. 批量打印

单个文件打印效率太满怎么办？金山PDF专业版支持批量打印功能，只需要添加文件进入批量打印列表即可立马打印。还可以支持添加文件夹功能，一次性将文件夹里文件统统加入列表，省时又省力。



功能·打印文件

4.发票打印

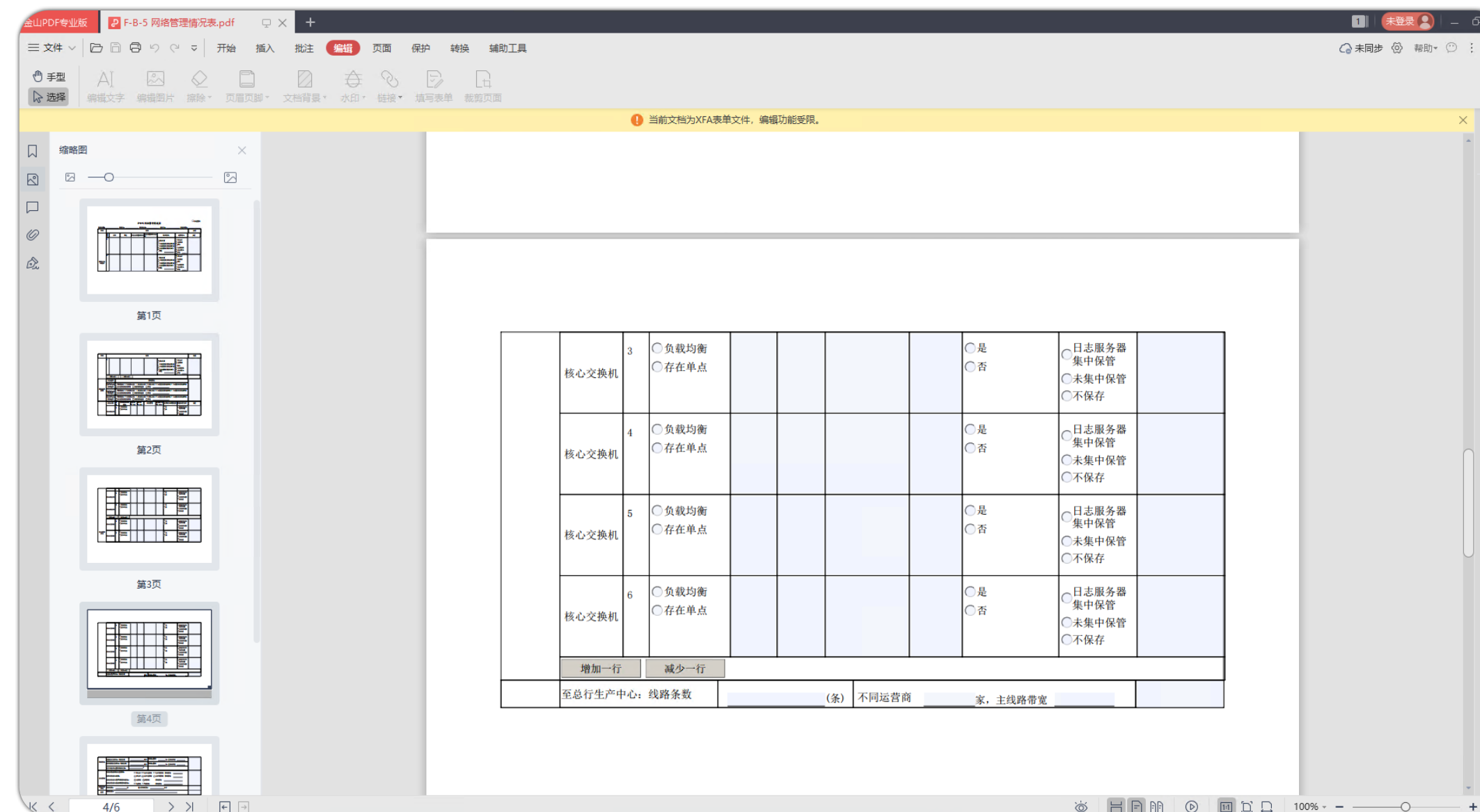
企业需要报销的发票太多，一张张打印不仅浪费纸张还不美观怎么办？发票打印不仅能够批量导入各种发票，A5打印效果美观，裁剪线，同时还支持打印机打印和虚拟机打印。



功能·XFA文件

1.动态xfa表单

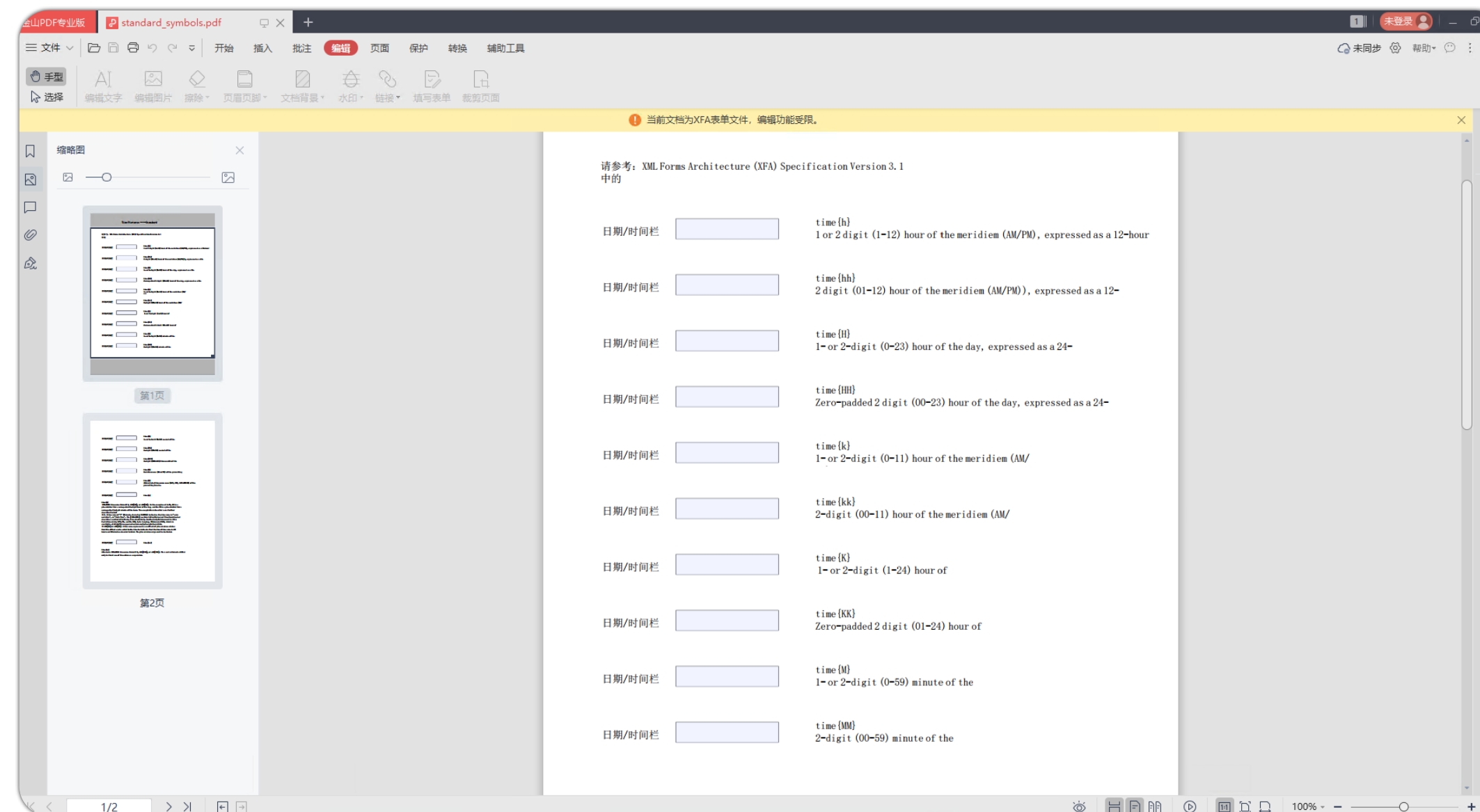
提供强大的xfa表单交互功能，用户通过XFA动态表单，来动态增加、更新，删除 文件中表单项，来实现表单信息采集、提交，相互编辑功能。



功能·XFA文件

2.静态xfa表单

通过提供xfa静态表单，实现用户表单信息展示，以及常见信息确认、勾选、多选、以及日期等交互功能。



功能·XFA文件


3.电子书文件

EPUB、MOBI格式均支持，金山PDF专业版完美兼容两种格式电子书满足政府、公文、电子资料等多种PDF文件的阅读与编辑，为用户提供更多的支持。



特色功能·擦除

内容涉及机密不想被其他人看到？金山PDF专业版支持将纯图片类的扫描件上已有的文本通过涂改+添加的形式，将需修改的地方涂抹，然后通过添加文字功能插入文本。



特色功能·增删水印

机密/绝密文件，怎么添加水印？资料上的水印怎么去除？金山 PDF 兼容并支持识别第三方软件如 Adobe 等添加的水印，可删除、更改文档已有水印，或新增水印。



特色功能·压缩

文件太大无法传输怎么办？金山PDF专业版提供压缩文件功能，还可以按照品质的高低进行压缩。除了按照品质压缩之外，还提供批量压缩功能，并且可以将压缩的文件保存到指定位置。



特色功能·签名验证

文件含有数字签名，如何验证真伪？金山PDF专业版支持签名验证，可查看签名时间、有效性、文件是否被更改等信息，确保信息真实性与安全性。



特色功能·证书加密

如何确认文件在传输的过程中未被修改？数字签名机制作为保障网络信息安全的手段，可以解决信息伪造、抵赖、冒充和篡改问题，确保信息在传输过程的完整性。

证书加密

请添加用来加密文件的数字证书

证书名称

时间

用途

+ 添加 导出

添加数字证书

创建新的数字证书，需要填写以下信息

证书名称:

单位名称:

部门名称:

邮箱地址: 国家/地区: CN 中国

密钥算法: 1024位RSA 证书用途: 密钥加密

上一步 下一步 取消

确定 取消

特色功能·分割页面

想要单独分离出有效内容？利用分割页面功能可以快速的分割页面，巧妙利用分割线可以更加精准的分割。



特色功能·裁剪页面

图片空白区域太多想要裁剪怎么办？金山PDF专业版支持将内容任意裁剪，不仅如此，我们还提供更多人性化服务，例如智能选区、选区调整等，让用户在裁剪的时候更加得心应手。



特色功能·播放

文件是PDF格式，如何像PPT那样的播放演讲？金山PDF专业版支持播放功能，在播放模式下，除了翻页基本操作外，还可以定位跳转。



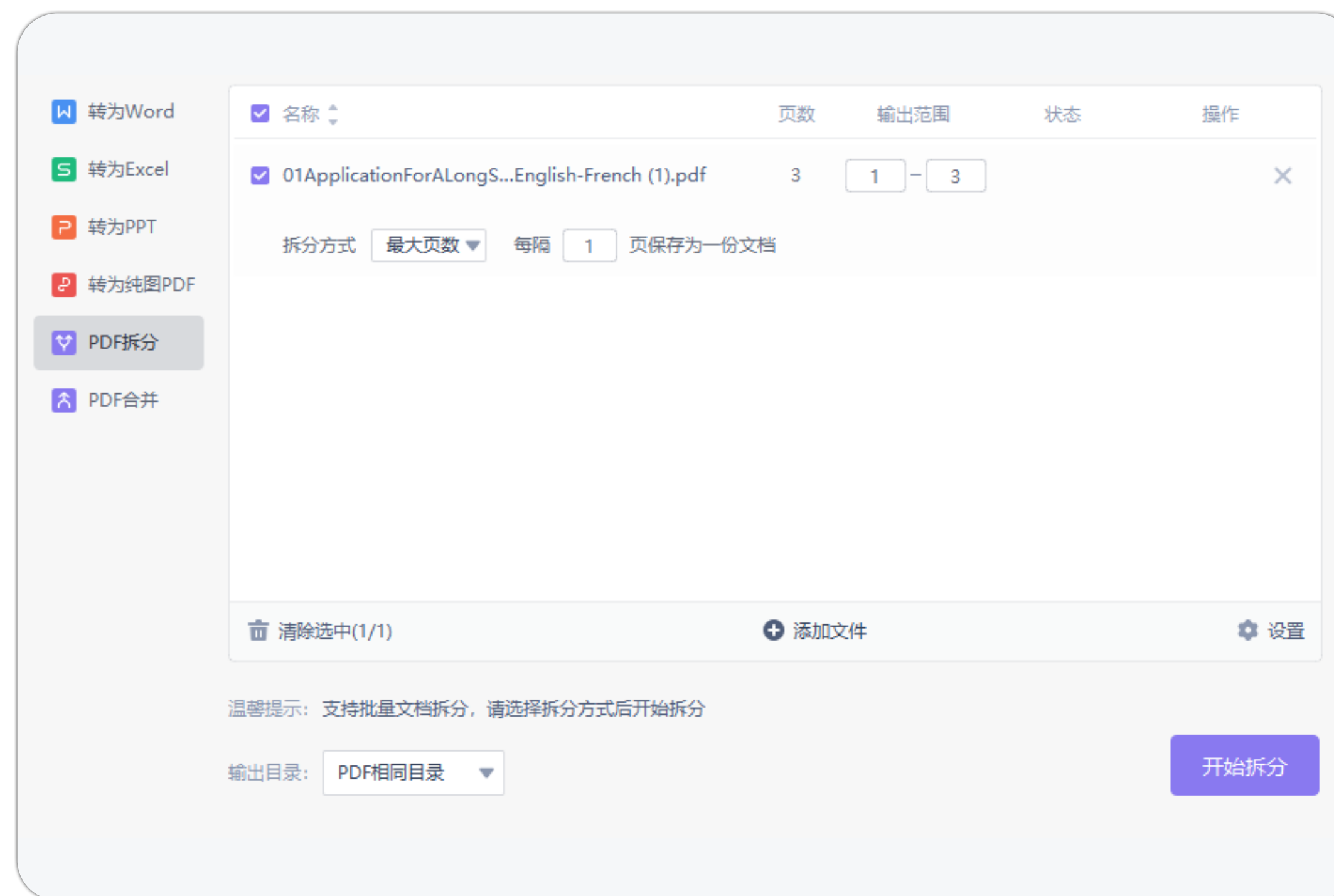
特色功能·扫描件识别

扫描件没法处理？金山PDF专业版支持对扫描型文件进行识别，并转化成为可搜索、复制的PDF文件。



特色功能·拆分合并

想要拆分页面，以便将这些页面转换为独立的PDF文件？或者想要将独立的PDF文件合并成一份完整的PDF文件。金山PDF专业版支持拆分与合并功能，能够满足客户对文件所有拆分与合并的需求。



特色功能·文档权限

担心企业文档流出？金山PDF专业版支持文档分享权限管理，只需指定范围，即使文档流出也无法被浏览和篡改。



联系方式



扫码关注，专属客服为您解答问题